



SKAUT

SKAUTI MNICHOVICE

5. schůzka doma

16. 4. 2020

Světlušky a vlčata

Nazdar!

A máme tu další schůzku. Své zážitky můžete stále sdílet na <http://forum.skaut-mnichovice.cz/>. Vypadá to, že čtvrtou schůzku si nejvíc užila Bystroočka, Medvíďe s Ninjou, Včelka, Koala, Rosnička s Klíštětem. Do hádání se zapojili taky Tobi, Sherlock, Ovečka a Poirot..... Ostatní si jistě píšete své odpovědi a zážitky do světluškovského nebo vlčáckého zápisníku – už se těšíme, až se společně podíváme, co všechno jste vytvořili!

A teď už hurá na další schůzku.

UPOZORNĚNÍ: Pokud je součástí nějaké aktivity vyrazit ven, nezapomeň si nasadit roušku a po návratu si hned umyj ruce mýdlem. Nemluv s nikým na bližší vzdálenost než 2 metry (nejlíp když budete každý stát na opačné straně silnice). Pokud si táta a máma myslí, že je lepší zůstat doma, mají rozhodně pravdu – situace se každým dnem mění.

Výsledky minulé schůzky:


1. **Staň se zahradníkem:** **Včelka** a **Letec** zasadili hrášek, který už má klíčky. **Klíště** a **Rosnička** hrášek a slunečnici.
2. **Uplet pomlázku nebo nabarvi vajíčka:** O své výtvořky se podělila **Bystroočko** – upletla pomlázku a nabarvila vajíčka, **Ninja** a **Medvíďe** upletli velkou rodinnou pomlázku, **Klíště** předvedl svojí ukázkovou pomlázku, **Rosnička** se povedly vajíčka, ale než je stačila vyfotit tak skončily v břiše a **Včelka** nabarvila krásná vosková vajíčka.
3. **Soutěž ve skákání přes švihadlo:** zatím se našli pouze 3 odvážlivci – **Včelka**, která skočila rekordních 217x za 2 minuty, Rosnička 25x a Klíště 40x.



Včelky vajíčkové oko



Vajíčka od Medvíďete



pomlázka větší než Ninja


4. **Záhadný předmět:** Byl to kruhový otvírák na konzervy! Správně si tipla jen **Bystroočka, Klíště a Rosnička** s malou pomocí od rodičů. **Tobi** tipoval vývrtku a **Sherlok s Ovečkou** nástroj na dělání děr do dřeva. Super nápady.
5. **Skautská pošta:** Nejvíc bodů získala **Včelka a Poirot**, druhá byla Rosnička a třetí **Tobi**. Gratulujeme!

	5. díl	6. díl	Celkem
Tobi	7	9	16
Medvídě	6	6	12
Klíště	5	8	13
Rosnička	8	9	17
Včelka	10	9	19
Koala	5	10	15
Poirot	10	9	19

① PAMPELIŠKOVÁ VÝPRAVA



Všimli jste si někdy, na jakých neskutečných místech dokážou rostliny vyrůst? Uchytí se ve škvírce v chodníku, na kameni, ve zdi, pod kůrou shnilého stromu a jinde. Zkuste venku na zahrádce nebo na procházce najít třeba pampelišku, která se teď všude začíná objevovat, na nejneskutečnějším místě, kde vůbec mohla vyrůst. Napište si to pak do zápisníku, nakreslete nebo vyfoťte a budeme se těšit na výsledky.



Já jsem objevila tyto dvě ještě nerozkvetlé pampelišky ve škvírkách dlažby u nás doma. Kormidlo.

② VYROB SI VÁŽKU, ŽÁBU NEBO JINÉHO TVORA Z KOLÍČKU

Jaro nás vítá venku, pojď si jej trochu přinést i domů. Vyroba si krásnou vážku, žábu či ptáčka. Stačí jen dřevěný kolíček a trocha fantazie.

Vážka z dřevěného kolíčku




co potřebuješ: dřevěný kolíček, dva korálky, kus záclonky, mašle, bublinkové folie, ubrousek s jarním motivem, herkules nebo vteřinové lepidlo, tempery, štětec.

Nejdříve namaluj tělo vážky podle fantazie, vystřižni křidýlka, postačí menší obdélníky, které přilepíš lepidlem uvnitř kolíčku, lepidlem přilep i korálky po stranách jako oči.

Vážka může zdobit záclony v oknech nebo protáhni pod kovovou sponkou nitku a nech vážku pěkně proletět.

Veselá žabka / ptáček s vtípem



co potřebuješ: dřevěný kolíček, tvrdší papír/čtvrtku, herkules nebo vteřinové lepidlo, tempery, štětec.

Nejdříve si namaluj jakékoliv zvíře nebo třeba i skořápku. Až budeš mít namalováno, vystříhni a pak rozstříhni ještě na půl. Každou část přilep na jednu půlku kolíčku – když kolíček zmáčkneš, tak zvíře



otevře pusu. Obrázek, který je vidět po otevření pusy musí být nalepený z druhé strany kolíčku (jinak by se zničil). Můžeš doplnit i nějaký vtipný popis.

③ SOUTĚŽ V HODU HADROVOU KOULÍ

Tak co, už vás po soutěži v dřepování a skákání přes švihadlo nebolí nohy? Bezva, můžeme se pustit do další soutěže – tentokrát v hodu hadrovou koulí. Jistě si pamatujete, jak je často obtížné při našich lesních bitvách někoho strefit a vyřadit ho ze hry. Máte nyní příležitost vše natrénovat. Pravidla jsou jednoduchá – třeba na zahradě - od startovní čáry postav na vzdálenost 5-ti tvých velkých kroků kyblík nebo něco podobného, nachystej 3 koule a zkus se od startovní čáry strefit. Trefíš se všemi koulemi? Klidně to můžeš zkusit i několikrát. Kyblík má jednu výhodu, neuteče ti dřív než stačíš hodit ;o) .Svůj nejlepší výkon si zapiš do zápisníku, nebo nám ho hoď do fóra!

④ ZÁHADNÝ PŘEDMĚT

Minulý záhadný předmět poznala jen Bystroočka, Klíště a Rosnička, kterým trochu napověděla maminka. Tentokrát to bude možná ještě náročnější – poznáš, o jaký předmět se jedná? Těšíme se na tvé nápady.



⑤ SKAUTSKÁ POŠTA: KVÍZ

Na tuto schůzku jsme připravili kvíz z 9. a 10. dílu seriálu Skautská pošta (decko.cz/skautskaposta).

PRAVIDLA:


1. Nejprve se podívej na díl a teprve potom si přečti kvízové otázky. Můžeš se podívat nejdřív na první díl a vyplnit první část kvízu, pak na druhý díl a vyplnit druhou část kvízu. Nečti ale otázky napřed. Kvízové otázky najdeš na samotném konci tohoto dokumentu.
2. Po vyplnění si samostatně zkontroluj odpovědi – koukni znovu na díl a ověř si, jestli je máš správně.
3. Výsledné body si zapiš do svého zápisníku. Pokud můžeš, pošli nám je i do fóra. **Piš rovnou počet bodů, ne jen řešení.**

9. díl – Sachem

- 1) Jaké zvíře bylo vyšité na zelené vlajce u dědy v pracovně? 1 bod
- 2) Jak se jmenoval svým skutečným (civilním) jménem Sachem? 1 bod
- 3) Byl Sachem povoláním spisovatel? 1 bod
- 4) Jakou kost (z jakého zvířete) děda se svým skautským oddílem našel? 1 bod
- 5) Jaké květiny děti rozházely babičce na koberci? 1 bod
- 6) Napsal E. Štorch knihu Lovci mamutů? 1 bod
- 7) Jakou barvu měla jablíčka, co děti dostaly ke svačině? 1 bod
- 8) Jak pomohl Sachem zachráněnému sirotkovi? 1 bod
- 9) Jaké oblečení viselo na prádelních šňůrách v „útulně“? 1 bod
- 10) V jaké nádobě schovával děda mamutí kost ve své pracovně? 1 bod

10. díl – Josef Skupa

- 1) Na jakém představení byl děda s babičkou v divadle? 1 bod
- 2) Měl dědův motýlek na krku na sobě černé puntíky? 1 bod
- 3) O kolik let byl Josef Skupa starší než děda? 1 bod
- 4) Do jaké země Josefa Skupu odveleli jako vojáka? 1 bod
- 5) Z jakých 2 materiálů vytvořil Skupa své maňásky na vojně? 2 body
- 6) Koho jel děda do Uher navštívit? 1 bod
- 7) Byl jeden z maňásků, se kterými hrál Skupa na vojně divadlo, zajíc? 1 bod
- 8) Uvařila babička jako maďarskou specialitu lokše? 1 bod
- 9) K jakému zranění přišel Skupa na vojně? 1 bod
- 10) Kterou slavnou loutku vymyslel Skupa? 1 bod



Klíště si dal záležet



hlavně to nepolést